

6a R 237	6b R 238	9a R 239	9f R 240	6c R 241	6d R 242	9b R 243	9c R 244
13_14	14_14	11_14	12_14	Ausweichraum 1 16_16	15_16	10_16	9_16

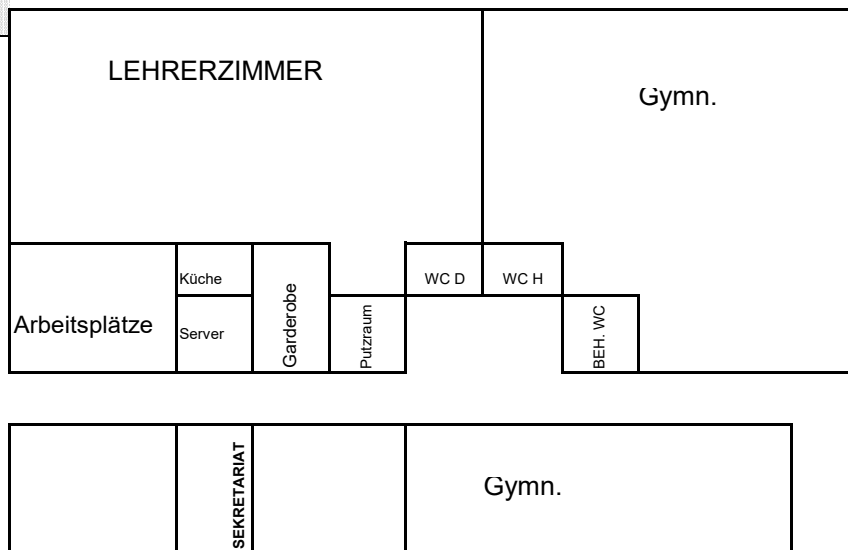
R 232 kein Waschbecken 26	R233 kein Waschbecken 30	10e R 234 28_28	Technik-Raum
R 231 kein Waschbecken 27	R 230 Kein Waschbecken 25	10c R 229 26_28	WC1

5a R 227	5b R 226	5c R 225	5d_2 R 224
11_13	9_13	14_14	13_14

9d R 220	9e R 219
11_16	16_16

Eingangshalle RS  
Obere Ebene

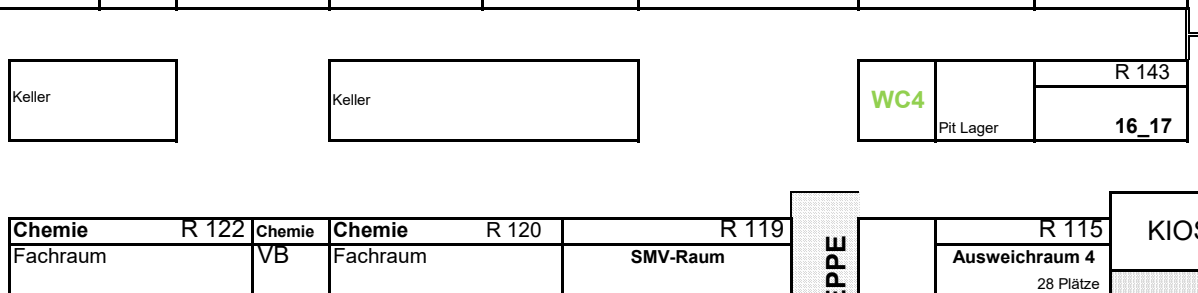
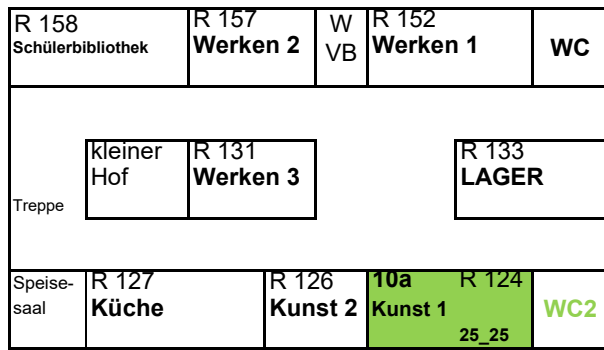
R 201 11_14	R 202 10_13 R 203 9_13 R204 8_13 R205 10_13 R206 13 PU 4 R207 14 R208 14 R209 SMV R210 Ausweichraum 2 14 R211 Ausweichraum 3 14 R 212 Gymnasium 14
----------------	--



Klassenzimmerplan  
Staatliche Realschule Eisenfeld



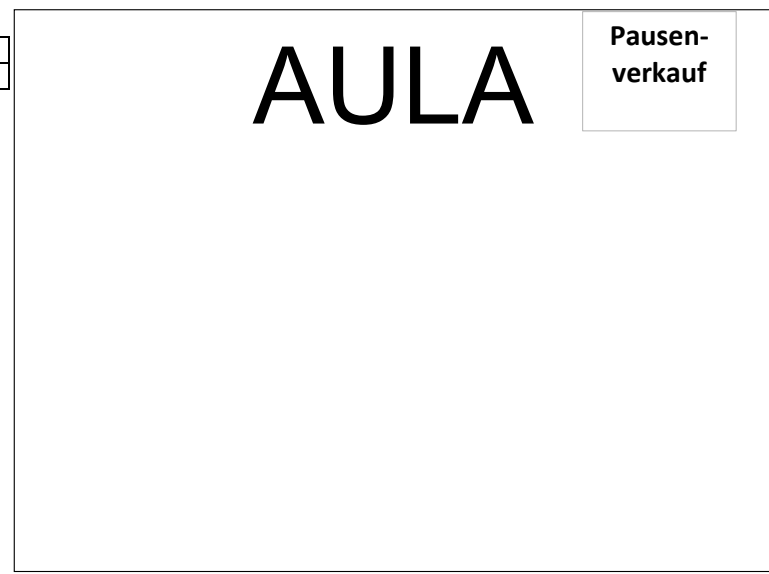
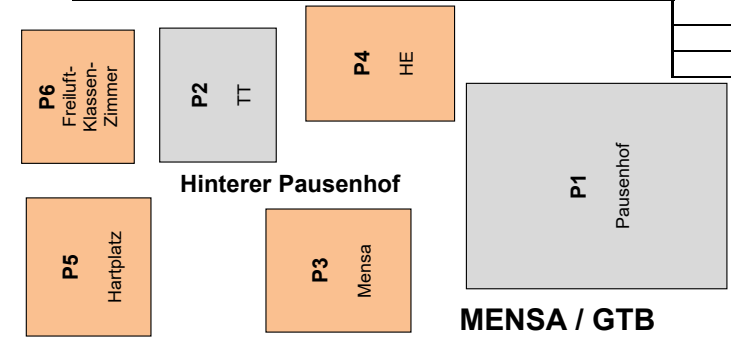
Physik R 151 Fachraum	PH vb	Physik R 149 Fachraum	Physik R 147 vb	Physik Fachraum	Biologie R 146 Fachraum	Biologie vb	Biologie R 144 Fachraum
--------------------------	----------	--------------------------	--------------------	--------------------	----------------------------	----------------	----------------------------



Eingangshalle RS  
Untere Ebene

EINGANG RSE

Mehrzweckraum R 101 10d 26_26	Musik R 102 10f 20_20
	Musik R 104 10b 24_24
	CAD R 105 Notbetreuung2 16
	Server R 105a
	R 106
	R 107
	Religionszim. I 30 Plätze R 108
	Religionszim. II 30 Plätze



~~Innenhof /  
vorderer Pausenhof~~  
gesperrt für Gymnasium

